



**HIGH PERFORMANCE
STAINLESS STEEL EXHAUSTS**

SCHEMA DI MONTAGGIO - ASSEMBLY SCHEDULE

COD. **58.0634.00**

REV. **00**

DEL. **08/05/2014**

TEC-LOG **G.D.**

Descrizione Peugeot 208

Fig. 1






-  Avvitare la staffa in dotazione nel kit;
-  Screw the bracket in equipment in the kit;
-  Vissez l'étrier en dotation dans le kit;
-  Atornillar la abrazadera en dotación en el kit;
-  Schrauben Sie die Schelle des Montagekits;



Fig. 2






-  Tagliare la nicchia sul lato sinistro simmetricamente a quella originale!
-  Incise the niche on the left side symmetrically to the original ones!
-  Entailler la niche à gauche en symétrie à la niche originale!
-  Entallar el agujero en el lado izquierdo en simetría con el original!
-  Schneiden Sie die Niche auf die linke Seite symmetrisch zu der Originalen ein!



Fig. 3

-  Installare lo scarico completo come in figura !
-  Install the silencers as shown in picture 3!
-  Installer l'échappement complète comme dans l'image 3!
-  Instalar el escape como en el imagen 3!
-  Installieren Sie die gesamte Anlage wie in Abbildung 3!

