



**HIGH PERFORMANCE
STAINLESS STEEL EXHAUSTS**

SCHEMA DI MONTAGGIO - ASSEMBLY SCHEDULE

COD. **58.0467.00**

REV. **00** DEL. **15/11/2010** TEC-LOG **G.D.**

Descrizione **Alfa Romeo Giulietta(940)**

Fig. 1

Fig. 2











-  Avvitare, come in foto, la staffa in dotazione allo scarico, con il relativo gommino;
 -  Screw the bracket in equipment with the gum-ring on the silencer as shown in the picture;
 -  Vissez l'étrier in dotazione avec le petite bouchon en caoutchouc sur le silencieux comme dans l'image;
- 

Fig. 3

-  Montare lo scarico come in figura.
-  Install the silencer as shown in the picture.
-  Installez le silencieux comme dans l'image.
-  Instalar el escape como en la imagen.
-  Installieren Sie den Dämpfer wie in der Abbildung gezeigt.



**HIGH PERFORMANCE
STAINLESS STEEL EXHAUSTS**

Fig. 4

Fig. 5



Fig. 6

Fig. 7