



**HIGH PERFORMANCE
STAINLESS STEEL EXHAUSTS**

SCHEMA DI MONTAGGIO - ASSEMBLY SCHEDULE

COD. **58.0533.00**

REV. **00** DEL. **20/07/2012** TEC-LOG **G.D.**

Descrizione **AUDI A5**





-  Fissare le due staffe in dotazione sul lato destro, come nelle rispettive prime 4 foto;
 -  Fix the brackets in equipment on the right side as shown in the first 4 pictures;
 -  Fixer l'étrier en dotation sur le côté droite comme montré dans les 4 premières images;
- 

Fig. 2

Fig. 3



**HIGH PERFORMANCE
STAINLESS STEEL EXHAUSTS**

Fig. 4

Fig. 5

Fig. 6



 Installer le silencieux comme montré dans le 2 dernières images;avant d'installer la sortie de droite il faut couper une niche en reflétant les mesures de celle de gauche!



Fig. 7

 Installieren Sie die komplette Auspuffanlage wie in den letzten 2 Bildern gezeigt;bevor das rechte Endrohr installiert wird,muss eine Ausscheidung für das Endrohr in der Heckschürze,unter Beachtung der Masse auf der linken Seite,ausgeschnitten werden!