



**HIGH PERFORMANCE
STAINLESS STEEL EXHAUSTS**

SCHEMA DI MONTAGGIO - ASSEMBLY SCHEDULE

COD. **58.0869.00**

REV. **00**

DEL. **11/02/2019**

TEC-LOG **G.D.**

Descrizione **Jaguar F-Type S**

Fig. 1











-  Prima di montare il nostro posteriore bisogna smontare la mascherina originale per i terminali originali.
-  Before assembling our exhaust you have to remove the mask for the original tail pipes.
-  Avant d'assembler notre échappement il faut enlever le masque pour les embouts d'origine.
-  Antes de montar nuestro trasero tienes que quitar la máscara original para los terminales originales.
-  Vor der Montage unseres Endschalldämpfers soll die Maske für die Originalendrohre entfernt werden.



Fig. 1



Fig. 2

-  Sostituire i tubi originali di depressione delle valvole con i nostri in dotazione alla marmitta.
-  Replace the original valve vacuum pipes with ours, these are supplied with the muffler.
-  Remplacez les tuyaux de vide à soupapes d'origine par les nôtres qui sont fournis avec le silencieux.
-  Reemplace los tubos de vacío de las válvulas originales con los nuestros, los cuales son suministrados con el silenciador.
-  GER





**HIGH PERFORMANCE
STAINLESS STEEL EXHAUSTS**

Fig. 3

Fig. 3

